


Rudy Gobert



UTAH JAZZ
par Emmanuel Laurin


○ S'il s'attendait à signer un gros contrat l'été prochain (2017), Rudy Gobert n'est pas mécontent de pouvoir se concentrer à « 200% » sur la saison actuelle.

LES PLAYOFFS SINON RIEN!

Après une intersaison réussie – et le renfort de joueurs talentueux –, le Jazz rêve de franchir les nombreux obstacles menant à une qualification en playoffs. Mais Rudy Gobert et ses coéquipiers devront cravacher lors des prochains mois pour se faire une place au soleil.

C'était la nouvelle de ce début de saison pour le Jazz : Rudy Gobert et ses bras interminables seront dans l'Utah pour quatre années supplémentaires ! Prolongé entre 101 et 102 millions de dollars sur quatre ans, dont 90 millions garantis, le pivot tricolore a donc touché le jackpot et il sera avec le Jazz jusqu'en 2021 ! Contrairement à certaines attentes, il n'a certes pas fait mieux que Nicolas Batum (120M\$ / 5 ans) à Charlotte en termes de contrat record, mais pour Gobert, ce n'est pas l'essentiel. Il faut surtout penser à la suite. Rudy voit loin et il veut surtout faire du Jazz une équipe de playoffs. Les questions d'argent, à ce niveau-là, c'est dérisoire...

Il assure : « Dix millions de plus, c'est une somme énorme bien sûr. Mais est-ce que ces 10 millions de plus auraient changé ma vie ? Non. » Et d'ajouter : « Alors que si on utilise cet argent pour recruter de meilleurs joueurs, ça oui, ça va changer ma vie. Ce qui m'importe au plus profond de moi, c'est de gagner ! On s'est dit [avec son agent, Bouna N'Diaye] qu'il fallait faire un geste pour l'équipe. Et c'est en étant convaincu à 200 % que je l'ai fait. Je sais que mon avenir financier est assuré, maintenant, c'est le palmarès qu'il faut faire gonfler. »



UTAH JAZZ

par Emmanuel Laurin



ACCOUCHER D'UNE COPIE EXEMPLAIRE APRÈS UN RECRUTEMENT CITÉ EN EXEMPLE...

En réussissant à convaincre George Hill, Boris Diaw et Joe Johnson de signer à Salt Lake City, le Jazz a réalisé un recrutement tout en justesse. Du sur-mesure quasiment, avec de l'expérience à tous les étages. Et même des atomes crochus pour faciliter la transition et renforcer la cohésion générale du groupe.


Comme entre Boris Diaw et Rudy Gobert par exemple. On sait combien, en Equipe de France, le premier aime envoyer la balle au second qui l'enfourne violemment dans le cercle au alley oop. Boris le grand frère va s'occuper de Rudy. Il va pouvoir lui transmettre toute son expérience acquise en treize saisons NBA, dont ce titre avec San Antonio en 2014. « **On a choisi Boris parce que c'est Boris.** » explicite Quin Snyder, le coach de Utah. « **Evidemment, ces deux gars se connaissent bien et c'est toujours positif pour l'alchimie de l'équipe. Mais on a aussi Dante [Exum] et Joe [Ingles] [deux internationaux australiens, ndlr]. On a Boris et Rudy. On a Derrick Favors et Rodney Hood, deux gars de Géorgie et du Mississippi, c'est toujours bon d'avoir du vécu en commun. Ça renforce l'équipe.** »

Autre détail méconnu du recrutement malin du Jazz : la relation entre Rodney Hood et Joe Johnson. Gamin, Rodney a croisé Joe Johnson dans les rues de la Nouvelle Orléans, mais trop timide et réservé, il n'a pas osé l'approcher et lui demander un autographe. Résultat des courses : c'est la maman Hood qui a pris les devants, a gentiment accosté le joueur NBA avant de prendre une photo de son marmot avec son idole. Et désormais, les deux joueurs sont coéquipiers, l'aîné ayant pris sous son aile son cadet ! Une belle histoire qui réchauffe le cœur à l'approche de l'hiver... ➤

Plus investi dans le sportif que dans le financier, Rudy Gobert a évidemment fait le bon choix. Mais qui doutait encore de la compétitivité du natif de Saint Quentin ? Formé à Cholet après s'être révélé sur le tard, Gobert n'a jamais caché ses envies de NBA. Le fiston de Rudy Bourgairel, un ancien pivot international, a toujours été très ambitieux.

Actuellement dans sa quatrième campagne dans la Grande Ligue, Rudy Gobert a passé la phase du « rêve » américain. Il veut laisser une empreinte bien réelle dans l'histoire de sa franchise. Il sait que c'est dans un rôle majeur de vétéran, de titulaire indéboulonnable qu'on l'attend. Et d'ailleurs, il ne cherche pas autre chose. Il veut assumer un rôle majeur dans une équipe de playoffs.

« Je pense que ça va être une grande saison, assurait-il à la fin du mois de novembre. La meilleure de ma carrière, individuellement comme collectivement. On a ajouté de très bons joueurs cet été, en plus du noyau dur de joueurs qu'on avait déjà et qui continue à progresser. C'est bien mais maintenant, c'est à nous de trouver l'alchimie et de devenir l'équipe qu'on peut être. »





LES SALAIRES NBA 2016-2017

King James écrase tout sur son passage

Avec des droits télévisés en pleine explosion, la NBA rentre dans une nouvelle ère, celle qui permet aux joueurs de toucher des salaires complètement dingues. L'été 2016 a tout changé mais LeBron James reste toujours le roi en la matière.

La vraie différence, c'est quand on passe de Poitiers, 3500€ par mois, à la NBA », expliquait Evan Fournier à nos confrères du JDD lors de la signature de son nouveau contrat NBA (85M\$ sur 5 ans, soit 17M\$ la saison). L'arrière du Magic est l'un des symboles de cette explosion des salaires que la NBA a connu l'été dernier : « **En ce moment, c'est un peu la folie avec des droits télé exceptionnels. J'en profite** ». Il n'est bien entendu pas le seul. Si on se concentre uniquement sur les joueurs français, l'été a été impressionnant. Entre Fournier donc, Nicolas Batum (120M\$ sur 5 ans), Ian Mahinmi (64M\$ sur 4 ans), Joakim Noah (72M\$ sur 4 ans), Kevin Seraphin (3,6M\$ sur 2 ans) et enfin Rudy Gobert (102M\$ sur 4 ans, à compter de la saison 2017-18) se sont régalingés et prouvé que leurs agents (pour la plupart de l'agence ComSport de Jérôme Medjana et Bouna NDiaye) avaient de plus en plus d'influence dans le microcosme de la NBA.

Si les Français se sont gavés, c'est, bien entendu, que les autres aussi. Avec la rentrée en vigueur des nouveaux droits télé (2,4 milliards de dollars par an), le salary cap a explosé (il est passé de 70M\$ la saison dernière à 94.14M\$ cette année. Pour la campagne 2017-18, il sera de 103M\$ environ). Qui dit augmentation du salary cap, dit hausse des salaires pour les free agents. L'exemple de Mike Conley illustre cette tendance. Le meneur des Grizzlies, très bon joueur, mais pas non plus le meilleur meneur au monde, a profité de ce concours de circonstances (free agent, hausse du salary cap) pour parapher un nouveau bail avec les Grizzlies de 153M\$ sur 5 ans, soit la bagatelle de 26,5M\$ par saison. Ce contrat fait de lui le dauphin de King James au classement des joueurs les mieux payés de la NBA. « **C'est dingue cette opportunité qui m'est offerte, assure Conley. Cet argent ne changera pas mon jeu. Je sais que je vais subir la pression, mais au final, cela va rapidement s'atténuer. D'ici à deux ans, tout le monde gagnera beaucoup plus** ».

Si les mots du meneur de Memphis (13.6pts / 5.6ast / 2.9reb / 1.5stl en carrière) sont justes, son nouveau salaire interpelle malgré tout. En un été, il est passé de 9.588.426\$ la saison à 26.540.100\$. Selon les termes de son contrat, ce salaire sera de 32.511.623\$ lors de la campagne 2019-20 ! De quoi assurer l'avenir de plusieurs générations de Conley bien sûr, mais aussi de quoi donner aux agents des futurs free agents une base de négociation déjà très élevée avec les franchises.

Si LeBron James, en acceptant 30M\$ la saison ne choque personne – c'est le meilleur au monde, il pouvait même prétendre à plus –, les sommes annoncées peuvent étonner voire choquer. D'ailleurs, lorsque Rudy Gobert a trouvé un accord dantesque avec le Jazz juste avant le lancement de la saison régulière (102M\$ sur les quatre prochaines années, soit 24M\$ par an), certaines dents ont grincé, particulièrement en France. Dans les colonnes de l'Equipe, Bruno Declairieux, notre confrère de Capital, analysait le nouveau salaire du pivot : « **Il peut être considéré comme le Français le mieux payé en salaire. Il dépasse, Carlos Ghosn, le patron le mieux rémunéré en France, qui touche 7,25M€ pour Renault et 8M€ pour Nissan** ». ➤

**« D'ICI À DEUX ANS, TOUT
LE MONDE GAGNERA
BEAUCOUP PLUS ».**

Mike Conley



En France, parler de salaire ou d'argent reste un sujet complexe et souvent sujet à de fortes critiques. « *Aux yeux du grand public, nous sommes malheureusement perçus limite comme un chèque ambulant, regrette Nicolas Batum. C'est tabou chez nous de parler d'argent. J'évolue dans un business (sic) où, si tu joues très très bien et que tu as des bons résultats, tu peux être très bien rémunéré* », explique l'ailier des Hornets.

Sur ce point, Batum n'a pas tort. Avec l'explosion des droits TV, on compte désormais 107 joueurs gagnant plus de 10M\$ par saison. Un chiffre énorme qui devrait encore augmenter dans les années à venir. Parmi ces joueurs, on retrouve des superstars, bien sûr, mais aussi quelques surprises comme Allan Crabbé. L'arrière des Blazers, joueur correct, a profité de la concurrence pour voir sa franchise le prolonger contre 75M\$ sur 4 ans. Il tourne à 7.2pts / 2.1reb / 1.1ast en carrière. « *J'espère pouvoir encore progresser cette saison et répondre aux attentes* », lâche-t-il. Après 10 matches de saison régulière, Crabbé est à la peine.

Les joueurs sont les grands gagnants de l'été. Hassan Whiteside, le pivot du Heat, ancien galérien des ligues mineures ou des championnats exotiques, a changé de vie en paraphant le contrat proposé par Pat Riley. De 981.348\$ la saison passée, il touche désormais 22M\$, soit une progression dingue de +2154%. « *Je veux tout apprendre. Apprendre à vivre, à gérer tout cela, apprendre encore plus sur le parquet et justifier ces dollars* », affirme-t-il. Whiteside est dans le vrai depuis le début de la saison. Il est le franchise player du Heat (17.5pts / 14.6reb) et semble avoir gagné en maturité.

La période des signatures terminée, il faudra attendre l'été prochain pour vivre la seconde lame d'une explosion financière qui éclipsé les autres sports. En juillet prochain, un certain Stephen Curry (« seulement » 12M\$ par an) sera free agent. Le double MVP devrait retrouver une place plus conforme à son statut sur le parquet. LeBron James, lui, deviendra officiellement le joueur le mieux payé de l'histoire puisque son salaire atteindra 33.3M\$, soit 200.000\$ de plus que Michael Jordan, encore pour un an, roi des salaires. ■

L'AN PROCHAIN, LEBRON DEVIENDRA LE JOUEUR LE MIEUX PAYÉ DE L'HISTOIRE, DEVANT MICHAEL JORDAN.





Le top 10 des joueurs

1	LeBron James (CLE)	30.963.450\$
2	Mike Conley (MEM)	26.540.100\$
3	James Harden (HOU)	26.540.100\$
4	Russell Westbrook (OKC)	26.540.100\$
5	DeMar DeRozan (TOR)	26.540.100\$
6	Al Horford (BOS)	26.540.100\$
7	Kevin Durant (GSW)	26.540.100\$
8	Dirk Nowitzki (DAL)	25.000.000\$
9	Carmelo Anthony (NYK)	24.559.380\$
10	Damian Lillard (POR)	24.328.425\$

LA MASSE SALARIALE 2016-2017, TEAM BY TEAM

1.	Cleveland Cavaliers	131.279.860\$
2.	Portland Trailblazers	120.1389.444\$
3.	Detroit Pistons	115.060.819\$
4.	LA Clippers	114.756.766\$
5.	San Antonio Spurs	111.692.839\$
6.	Dallas Mavericks	109.697.731\$
7.	Memphis Grizzlies	109.470.533\$
8.	Golden State Warriors	107.079.254\$
9.	Orlando Magic	106.785.222\$
10.	Toronto Raptors	106.413.030\$
11.	Washington Wizards	104.141.073\$
12.	New York Knicks	103.062.240\$
13.	Milwaukee Bucks	102.620.580\$
14.	Miami Heat	101.372.443\$
15.	New Orleans Pelicans	100.246.067\$
16.	Charlotte Hornets	99.702.366\$
17.	Atlanta Hawks	99.459.341\$
18.	Chicago Bulls	97.084.493\$
19.	Sacramento Kings	95.362.741\$
20.	Houston Rockets	94.812.119\$
21.	LA Lakers	94.254.746\$
22.	Boston Celtics	93.465.326\$
23.	OKC Thunder	86.919.117\$
24.	Indiana Pacers	86.279.072\$
25.	Phoenix Suns	85.221.437\$
26.	Minnesota Timberwolves	83.932.588\$
27.	Utah Jazz	80.138.192\$
28.	Philadelphia 76ers	76.343.462\$
29.	Denver Nuggets	76.094.429\$
30.	Brooklyn Nets	74.739.625\$







Les Français 2016-2017

1	Nicolas Batum (CHA)	20.869.566\$ (26ème)
2	Joakim Noah (NYK)	17.000.000\$ (41ème)
3	Evan Fournier (ORL)	17.000.000\$ (43ème)
4	Ian Mahinmi (WAS)	16.000.000\$ (47ème)
5	Tony Parker (SAS)	14.445.313\$ (61ème)
6	Boris Diaw (UTA)	7.000.000\$ (147ème)
7	Alexis Ajinça (NOP)	4.863.206\$ (202ème)
8	Rudy Gobert* (UTA)	2.121.287\$ (307ème)
9	Kevin Seraphin (IND)	1.800.000\$ (322ème)
10	Joffrey Lauvergne (OKC)	1.709.719\$ (326ème)
11	Timothe Luwawu (PHI)	1.326.960\$ (366ème)
12	Livio Jean-Charles (D-Lg)	1.188.840\$ (386ème)
13	Axel Toupane (D-Lg)	874.636\$ (432ème)

* Le nouveau contrat de Rudy Gobert ne sera effectif qu'à la saison 2017-2018

LE TOP 10 DES SURCOTÉS

1.	Allan Crabbe (Blazers)	18.500.000\$ (31ème)
2.	Chandler Parsons (Grizzlies)	22.116.750\$ (15ème)
3.	Mike Conley (Grizzlies)	26.540.100\$ (2ème)
4.	Bradley Beal (Wizards)	22.116.750\$ (15ème)
5.	Luol Deng (Lakers)	18.000.000\$ (33ème)
6.	Enes Kanter (Thunder)	17.145.838\$ (38ème)
7.	Derrick Rose (NY Knicks)	21.323.252\$ (21ème)
8.	Ian Mahinmi (Wizards)	16.000.000\$ (47ème)
9.	Timofey Mozgov (Lakers)	16.000.000\$ (47ème)
10.	Miles Plumlee (Bucks)	12.400.000\$ (78ème)

LE TOP 10 DES BONNES AFFAIRES

1.	Stephen Curry (Warriors)	12.112.359\$ (83ème)
2.	Kawhi Leonard (Spurs)	17.638.063\$ (34ème)
3.	Kemba Walker (Hornets)	12.000.000 (87ème)
4.	Isaiah Thomas (Celtics)	6.587.131\$ (155ème)
5.	Andrew Wiggins (Wolves)	6.006.600\$ (166ème)
6.	Karl-Anthony Towns (Wolves)	5.960.160\$ (172ème)
7.	Giannis Antetokounmpo (Bucks)	2.995.420\$ (261ème)
8.	Devin Booker (Suns)	2.148.360\$ (305ème)
9.	Kristaps Porzingis (Knicks)	4.317.720\$ (216ème)
10.	Clint Capela (Rockets)	1.296.240\$ (373ème)

STATISTIQUES NBA

PTS (Points) - REB (Rebonds) - AST (Assists/Passees) - STL (Steals/Interceptions) - BLK (Blocks/Contres)
 % FG (Field Goal/Adresse aux shoots) - % 3PTS (Adresse à 3pts) - % FT (Free Throw/Adresse aux lancers-francs)

SAISON 2016 2017

ANTHONY DAVIS
31.7 PTS



POINTS

1. Anthony Davis	Pelicans	31.7
2. Russell Westbrook	Thunder	31.6
3. DeMar DeRozan	Raptors	30.9
4. James Harden	Rockets	28.6
5. Damian Lillard	Blazers	28.0
6. Kevin Durant	Warriors	26.9
7. DeMarcus Cousins	Kings	26.9
8. Isaiah Thomas	Celtics	26.4
9. Stephen Curry	Warriors	26.1
10. Jimmy Butler	Bulls	25.1
11. Kawhi Leonard	Spurs	24.8
12. Andrew Wiggins	Wolves	24.8
13. Kemba Walker	Hornets	24.7
14. Kyrie Irving	Cavs	24.0
15. John Wall	Wizards	23.5

BLOCKS

1. Anthony Davis	Pelicans	2.9
2. Hassan Whiteside	Heat	2.7
3. Myles Turner	Pacers	2.4
4. Rudy Gobert	Jazz	2.3
5. Joel Embiid	Sixers	2.3
6. Giannis Antetokounmpo	Bucks	2.1
7. Clint Capela	Rockets	1.8
8. Dwight Howard	Hawks	1.8
9. Tristan Thompson	Cavs	1.8
10. Brook Lopez	Nets	1.7
11. Draymond Green	Warriors	1.7
12. Bismack Biyombo	Magic	1.6
13. DeAndre Jordan	Clippers	1.6
14. Marc Gasol	Grizzlies	1.5
15. Serge Ibaka	Magic	1.4

HASSAN WHITESIDE
15.9 REB



REBONDS

1. Hassan Whiteside	Heat	15.9
2. Andre Drummond	Pistons	13.9
3. Dwight Howard	Hawks	13.3
4. Marcin Gortat	Wizards	12.5
5. DeAndre Jordan	Clippers	12.4
6. Anthony Davis	Pelicans	11.3
7. Kevin Love	Cavs	11.0
8. Nikola Vucevic	Magic	10.9
9. Rudy Gobert	Jazz	10.5
10. Tristan Thompson	Cavs	10.3
11. Jonas Valanciunas	Raptors	9.9
12. Andrew Bogut	Mavs	9.9
13. Russell Westbrook	Thunder	9.7
14. Kenneth Faried	Nuggets	9.7
15. DeMarcus Cousins	Kings	9.6

FIELD GOAL %

1. Cody Zeller	Hornets	62.3
2. Clint Capela	Rockets	61.2
3. DeAndre Jordan	Clippers	60.0
4. Dwight Howard	Rockets	60.0
5. Mike Muscala	Hawks	59.8
6. Marcin Gortat	Wizards	58.1
7. Jonas Valanciunas	Raptors	56.9
8. Enes Kanter	Thunder	56.6
9. Kevin Durant	Warriors	56.3
10. Hassan Whiteside	Heat	55.2
11. Julius Randle	Lakers	54.2
12. Myles Turner	Pacers	54.1
13. Gorgui Dieng	Wolves	53.3
14. Trevor Booker	Nets	52.5
15. Taj Gibson	Bulls	52.5

JAMES HARDEN
12.4 AST



ASSISTS

1. James Harden	Rockets	12.4
2. Russell Westbrook	Thunder	10.4
3. LeBron James	Cavs	9.0
4. John Wall	Wizards	8.9
5. Chris Paul	Clippers	8.8
6. Tim Frazier	Pelicans	7.6
7. Kyle Lowry	Raptors	7.2
8. Sergio Rodriguez	Sixers	7.1
9. Rajon Rondo	Bulls	7.1
10. Draymond Green	Warriors	6.9
11. Ish Smith	Sixers	6.5
12. Jeff Teague	Pacers	6.4
13. Isaiah Thomas	Celtics	6.2
14. Matthew Dellavedova	Bucks	6.0
15. Stephen Curry	Warriors	6.0

THREE POINT %

1. JJ Redick	Clippers	49.3
2. Mike Conley	Grizzlies	45.1
3. CJ Miles	Pacers	48.4
4. Marco Belinelli	Hornets	48.0
5. Serge Ibaka	Magic	47.4
6. Channing Frye	Cavs	46.7
7. Nik Stauskas	Sixers	46.0
8. Terry Rozier	Celtics	45.7
9. CJ McCollum	Blazers	45.5
10. Joe Johnson	Jazz	45.2
11. Iman Shumpert	Cavs	45.2
12. Kyle Korver	Hawks	44.3
13. Andrew Wiggins	Wolves	44.2
14. Jared Dudley	Suns	44.2
15. Justin Hamilton	Nets	44.2

CHRIS PAUL
2.9 STL



STEALS

1. Chris Paul	Clippers	2.9
2. Thabo Sefolosha	Hawks	2.6
3. Kawhi Leonard	Spurs	2.3
4. Draymond Green	Warriors	2.2
5. Trevor Ariza	Rockets	2.1
6. Giannis Antetokounmpo	Bucks	2.0
7. TJ Warren	Suns	1.9
8. John Wall	Wizards	1.9
9. Jeff Teague	Pacers	1.9
10. Robert Covington	Sixers	1.9
11. Trevor Booker	Nets	1.9
12. Kevin Durant	Warriors	1.8
13. JR Smith	Cavs	1.8
14. Anthony Davis	Pelicans	1.8
15. Kemba Walker	Hornets	1.8

FREE THROW %

1. Jose Juan Barea	Mavs	96.4
2. Kawhi Leonard	Spurs	94.2
3. Nick Young	Lakers	93.9
4. Arron Afflalo	Kings	93.5
5. Tobias Harris	Pistons	93.5
6. Klay Thompson	Warriors	93.1
7. Paul George	Pacers	92.3
8. Stephen Curry	Warriors	92.0
9. Gordon Hayward	Jazz	91.5
10. Greg Monroe	Bucks	91.2
11. JJ Redick	Clippers	90.9
12. Jamal Crawford	Clippers	90.9
13. Bojan Bogdanovic	Nets	90.2
14. DJ Augustin	Magic	90.0
15. Rondae H.Jefferson	Pistons	90.0

CLASSEMENT NBA

Conférence Ouest en rouge - Conférence Est en bleu. W (Wins/Victoires) - L (Loses/Défaites) - Le nombre total de matchs disputés sur une saison est de 82

NORTHWEST	W	L	%
Oklahoma City	8	7	53.3
Portland	8	8	50.0
Utah	7	8	46.7
Denver	6	8	42.9
Minnesota	4	9	30.8

SOUTHWEST	W	L	%
San Antonio	11	3	78.6
Memphis	9	5	64.3
Houston	9	5	64.3
New Orleans	5	10	33.3
Dallas	2	11	15.4

ATLANTIC	W	L	%
Toronto	8	6	57.1
Boston	8	6	57.1
New York	7	7	50.0
Brooklyn	4	9	30.8
Philadelphie	4	10	28.6

PACIFIC	W	L	%
L.A. Clippers	13	2	86.7
Golden State	12	2	85.7
L.A. Lakers	8	7	53.3
Sacramento	5	9	35.7
Phoenix	4	11	26.7

SOUTHEAST	W	L	%
Atlanta	9	5	64.3
Charlotte	8	5	61.5
Orlando	6	8	42.9
Miami	4	9	30.8
Washington	4	9	30.8

CENTRAL	W	L	%
Cleveland	10	2	83.3
Chicago	9	6	60.0
Indiana	7	8	46.7
Milwaukee	6	7	46.2
Detroit	6	9	40.0

PERFORMANCES NBA

PTS

51 Russell Westbrook (OKC) 28/10
50 Anthony Davis (NOP) 26/10
47 Andrew Wiggins (MIN) 13/11
46 Stephen Curry (GSW) 7/11
45 Anthony Davis (NOP) 28/10

REB

25 Hassan Whiteside (MIA) 15/11
23 Andre Drummond (DET) 30/10
21 DeAndre Jordan (LAC) 4/11
20 Andre Drummond (DET) 5/11
20 Hassan Whiteside (MIA) 10/11

AST

17 James Harden (HOU) 26/10
16 Russell Westbrook (OKC) 13/11
16 Russell Westbrook (OKC) 30/10
15 James Harden (HOU) 1/11
15 James Harden (HOU) 2/11

STL

6 Jeff Teague (IND) 20/11
6 Jimmy Butler (CHI) 9/11
6 Chris Paul (LAC) 4/11
6 Chris Paul (LAC) 2/11
6 Andrew Harrison (MEM) 1/11

BLK

7 Hassan Whiteside (MIA) 17/11
6 Robin Lopez (CHI) 22/11
5 Marcin Gortat (WAS) 19/11
5 Roy Hibbert (CHA) 26/10
5 Jusuf Nurkic (DEN) 30/10